

# JUMBO N/L

## Schlauchaufbau

- Seele:** Schwarz, glatt, EPDM, nitrosaminfrei  
**Druckträger:** Synthetische Textilfäden  
**Decke:** Schwarz, glatt, EPDM, nitrosaminfrei mit drei roten Längsstreifen, abriebfest, hitze-, alterungs- und witterungsbeständig



## Anwendungen

Durchleiten von heißem und kaltem Wasser, Luft und Chemikalien mit leichter Aggressivität in vielen Bereichen der Industrie und Landwirtschaft.

## Temperaturbereich

-40 °C (-40 °F) bis +120 °C (+248 °F)

## Markierung

Widerstandsfähige Prägemarkierung.

## Toleranzen







UNI EN ISO 1307/97

### Innendurchmesser:

≤ I.D. 19 mm: ± 0,80 mm

I.D. 25 mm: ± 1,20 mm

**Längentoleranz:** ± 1 %

 I.D. mm	 A.D. mm	 Betriebsdruck			 Berstdruck			 Gewicht kg/m	 min. Biege- Radius mm
		MPa	psi	bar	MPa	psi	bar		
13	19	2,0	300,0	20	6,0	900,0	60	0,21	75
19	27	2,0	300,0	20	6,0	900,0	60	0,40	110
25	34	2,0	300,0	20	6,0	900,0	60	0,57	150